



Ga op jacht naar verkeersborden! Hoeveel borden heb jij weten te vinden?

Kies één of meerdere van de soorten verkeersborden om naar te zoeken in je buurt. Je kunt alle soorten tijdens één wandeling opzoeken maar je kunt ook iedere dag een ander soort verkeersbord uitkiezen.

Geef aan hoeveel borden je hebt gevonden door bolletjes in te kleuren. Als je weer thuis bent kunt je op deze website van Veilig Verkeer Nederland de betekenis van het bord opzoeken:

<https://verkeersregels.vvn.nl/verkeersborden-en-tekens>

Vind je een verkeersbord dat niet op je blaadje staat? Dan kun je hem ook natekenen en later opzoeken.

## Regels

Loop samen met een ouder/volwassene of spreek met een ouder/volwassene af met wie je samen mag lopen. Maak goede afspraken tot waar je mag lopen als je niet met een ouder/volwassene samen gaat. Loop altijd op de stoep en let heel goed op als je de weg over gaat steken. Kijk dan altijd goed om je heen en maak oogcontact met bestuurders.




# VERKEERSBORDENJACHT

Zoek de borden in de wijk. Geef aan hoeveel je er hebt gevonden door voor ieder gevonden verkeersbord een bolletje in te kleuren.

**Je mag hier niet...borden**

Zijn rond met een rode rand. Geven aan wat verboden is.



○ ○ ○ ○ ○  
○ ○ ○ ○ ○



○ ○ ○ ○ ○  
○ ○ ○ ○ ○



○ ○ ○ ○ ○  
○ ○ ○ ○ ○



○ ○ ○ ○ ○  
○ ○ ○ ○ ○



○ ○ ○ ○ ○  
○ ○ ○ ○ ○



○ ○ ○ ○ ○  
○ ○ ○ ○ ○



○ ○ ○ ○ ○  
○ ○ ○ ○ ○



○ ○ ○ ○ ○  
○ ○ ○ ○ ○



○ ○ ○ ○ ○  
○ ○ ○ ○ ○




○ ○ ○ ○ ○  
○ ○ ○ ○ ○

(Bij de laatste twee borden mag ook een ander getal op het bord staan.)

# VERKEERSBORDENJACHT

Zoek de borden in de wijk. Geef aan hoeveel je er hebt gevonden door voor ieder gevonden verkeersbord een bolletje in te kleuren.

Je moet hier...borden



Zijn rond en blauw. Geven aan wat je moet doen.



○ ○ ○ ○ ○  
○ ○ ○ ○ ○



○ ○ ○ ○ ○  
○ ○ ○ ○ ○



○ ○ ○ ○ ○  
○ ○ ○ ○ ○



○ ○ ○ ○ ○  
○ ○ ○ ○ ○



○ ○ ○ ○ ○  
○ ○ ○ ○ ○



○ ○ ○ ○ ○  
○ ○ ○ ○ ○



○ ○ ○ ○ ○  
○ ○ ○ ○ ○



○ ○ ○ ○ ○  
○ ○ ○ ○ ○



○ ○ ○ ○ ○  
○ ○ ○ ○ ○



○ ○ ○ ○ ○  
○ ○ ○ ○ ○

# VERKEERSBORDENJACHT

Zoek de borden in de wijk. Geef aan hoeveel je er hebt gevonden door voor ieder gevonden verkeersbord een bolletje in te kleuren.

Kijk hier is.... borden



Zijn vierkanten of rechthoeken en blauw van kleur. Geven informatie.



○ ○ ○ ○ ○  
○ ○ ○ ○ ○



○ ○ ○ ○ ○  
○ ○ ○ ○ ○



○ ○ ○ ○ ○  
○ ○ ○ ○ ○



○ ○ ○ ○ ○  
○ ○ ○ ○ ○



○ ○ ○ ○ ○  
○ ○ ○ ○ ○



○ ○ ○ ○ ○  
○ ○ ○ ○ ○



○ ○ ○ ○ ○  
○ ○ ○ ○ ○



○ ○ ○ ○ ○  
○ ○ ○ ○ ○



○ ○ ○ ○ ○  
○ ○ ○ ○ ○




○ ○ ○ ○ ○  
○ ○ ○ ○ ○

# VERKEERSBORDENJACHT

Zoek de bordes in de wijk. Geef aan hoeveel je er hebt gevonden door voor ieder gevonden verkeersbord een bolletje in te kleuren.

## Pas op...bord

Zijn driehoeken met rode rand en de punt omhoog. Waarschuwen je ergens voor.



○ ○ ○ ○ ○  
○ ○ ○ ○ ○



○ ○ ○ ○ ○  
○ ○ ○ ○ ○



○ ○ ○ ○ ○  
○ ○ ○ ○ ○



○ ○ ○ ○ ○  
○ ○ ○ ○ ○



○ ○ ○ ○ ○  
○ ○ ○ ○ ○



○ ○ ○ ○ ○  
○ ○ ○ ○ ○



○ ○ ○ ○ ○  
○ ○ ○ ○ ○



○ ○ ○ ○ ○  
○ ○ ○ ○ ○



○ ○ ○ ○ ○  
○ ○ ○ ○ ○



○ ○ ○ ○ ○  
○ ○ ○ ○ ○

# VERKEERSBORDENJACHT

Zoek de borden in de wijk. Geef aan hoeveel je er hebt gevonden door voor ieder gevonden verkeersbord een bolletje in te kleuren.

---

## Voorrangsborden

Zijn verschillend van vorm en kleur. Geven aan wie voor mag gaan.



○ ○ ○ ○ ○  
○ ○ ○ ○ ○



○ ○ ○ ○ ○  
○ ○ ○ ○ ○



○ ○ ○ ○ ○  
○ ○ ○ ○ ○



○ ○ ○ ○ ○  
○ ○ ○ ○ ○



○ ○ ○ ○ ○  
○ ○ ○ ○ ○



○ ○ ○ ○ ○  
○ ○ ○ ○ ○



○ ○ ○ ○ ○  
○ ○ ○ ○ ○