

VERKEERS KRANT



OVERRR DE WEEK VAN HET VERKEER

Tijdens de Week van het Verkeer maken we kinderen, ouders en scholen extra verkeersbewust. We willen allemaal dat kinderen veilig op school komen en veilig weer thuis. Maar rond veel scholen is het druk en onoverzichtelijk, daarom is goede verkeerseducatie letterlijk levensbelangrijk! Op meer dan zestig scholen in en rondom Amsterdam worden verkeerseducatieve activiteiten georganiseerd. Verder krijgen alle scholen in Amsterdam en de regio een Week van het Verkeer-box die handvatten biedt om bewust en actief met verkeersveiligheid aan de slag te kunnen gaan. Er zijn dertien lesbrieven gratis te downloaden via www.weekvanhetverkeer.nl. Deze zijn ook leuk voor thuis, net als het spel op de achterkant van deze krant!

SAMEN LEREN IN HET VERKEER!

WIST JE DAT...

... er **15.000** fietsen per jaar uit de Amsterdamse grachten worden gehaald.

... er **meer fietsen dan mensen in Nederland zijn. Ongeveer 22,8 MILJOEN** fietsen!

... maar **60%** van de Nederlanders een goed werkend voor- en achterlicht heeft?

... het sinds **1 JULI 2019** verboden is om je telefoon tijdens het fietsen te gebruiken.

WWW.WEEKVANHETVERKEER.NL



IS JOUW SCHOOL EEN STER IN HET VERKEER?

DAN VERDIENEN JULLIE EEN LABEL!

Doen jullie mee aan het theoretisch en praktisch verkeersexamen, gebruiken jullie een verkeerseducatie-methode én hebben jullie een actieve verkeersouder op school? Dan zijn jullie een verkeersveilige school en verdienen een Ster in het Verkeer label.

Gefeliciteerd!

Scholen met een Ster in het Verkeer laten zien dat ze verkeerseducatie belangrijk vinden en zetten zich in voor de verkeersveiligheid van de leerlingen, leerkrachten én ouders.

Verdiene jullie een Ster in het Verkeer-label? Neem dan contact op met Verkeer & Meer. Wij komen graag het Ster in het Verkeer-label feestelijk uitreiken bij jullie op school! Is jullie school een Ster in het Verkeer? Meld je dan snel aan via www.verkeerenmeer.nl!



BLIJF UIT DE DODE HOEK!

Wat is de dode hoek van een vrachtwagen? De 'dode hoek' van een vrachtauto is de ruimte om de vrachtwagen die de chauffeur niet kan zien: Vlak voor en achter de vrachtwagen en aan de zijkant van de vrachtwagen.

Tijdens de Dode Hoekles komt er een échte vuilniswagen naar jouw school. Je krijgt eerst een les in de klas over de Dode Hoek en daarna ga je in en om de vuilniswagen kijken. Je ervaart zelf dat er meerdere dode hoeken zijn omdat je op de stoel van de chauffeur gaat zitten.

Twee vuistregels kunnen we alvast verklappen:

- 1 HOUD MINSTENS 3 METER AFSTAND**
- 2 BLIJF ER RECHTS EN RUIM ACHTER**

Meld je klas aan via www.verkeerenmeer.nl

DOWNLOAD DE NIEUWE VR-APP

Beleef het verkeer in Virtual Reality! Ineens fiets je door de stad en leer je wat de Dode Hoek is, hoe je veilig afslaat en wat er kan gebeuren als je je telefoon op de fiets gebruikt. Door je hoofd te bewegen als je de bril op hebt, bepaal je waar je naar wilt kijken en welke richting je op wilt. Een mooie kans om extra te oefenen, bijvoorbeeld ter voorbereiding op het praktisch verkeersexamen. Lukt het jou om veilig door het verkeer te fietsen?

De App heeft drie nieuwe situaties voor jou, dus ga gauw aan de slag met de VR-App! Je hebt er wel een VR- of cardboardbril voor nodig.

- Download en open de app 'Tussen School en Thuis VR'.
- Zet je mobiel in de VR- of cardboardbril.
- Kies uit de drie situaties en doe je best!

VEEL PLEZIER!



BEN JIJ KLAAR VOOR HET VERKEERSEXAMEN?

Zit jij in groep 7 of groep 8? Dan is de kans groot dat je binnenkort meedoet aan de verkeersexamens. Weet je dat rechts voorrang heeft en dat een rond verkeersbord met een rode rand een stopbord is? Heel goed, dan ben je helemaal klaar voor het theoretisch verkeersexamen op dinsdag 31 maart! Toch nog even oefenen? Fiets dan snel naar www.examen.vvn.nl/oefenen.



Tijdens het praktisch verkeersexamen laat je zien dat je de theoretische regels goed weet toe te passen in de praktijk. Het praktisch verkeersexamen zal plaatsvinden tussen april en juni. Hand uitsteken, over je schouder kijken en voorrang verlenen? Gefeliciteerd, jij hebt je verkeersdiploma op zak! Wil je goed voorbereid het examen ingaan? Bekijk de examenroute in de klas en oefen deze al fietsend met je ouders/verzorgers. Op www.verkeerenmeer.nl kan je een kaartje met jouw examenroute vinden!



NOG MEER OEFENEN? CHECK DE VVN PRAKTISCH VERKEERSEXAMEN-APP IN DE APP STORE!

OUDERS

MOETEN HET GOEDE VOORBEELD GEVEN!

Monique Vervoorn is verkeersouder op de Zwanebloem in de Haarlemmermeer: 'Ik vind het belangrijk dat kinderen kennismaken met verkeer. Samen met een andere ouder en een leerkracht bedenken we activiteiten die bijdragen aan de verkeersveiligheid en de ontwikkeling van onze kinderen. Dit doen we door bijvoorbeeld fietscontroles te organiseren, te helpen bij de verkeersexamens en de wijkagent uit te nodigen op school. Het is altijd leuk om te zien hoeveel plezier kinderen eraan beleven.'

Wil jij je ook extra inzetten voor de verkeersveiligheid op en rondom school? Word dan verkeersouder door je aan te melden op vvn.nl/vvn-verkeersouders!



HOE FIETS JE VEILIG ACHTER EEN VRACHTWAGEN?

- A Op de plek van fietser A
- B Op de plek van fietser B
- C Op de plek van fietser C



MOPJE


Wat is het toppunt van domheid?

Tegen de politie zeggen dat je denkt dat fietsbellen verboden is in plaats van mobiel bellen!

TIP

Ga zonder telefoon op je fiets en geniet van je omgeving.

ZOEK DE 9 VERSCHILLEN!



COLOFON

Uitgave Verkeersplein Amsterdam, maart 2020 in opdracht van de gemeente Amsterdam en Verkeer & Meer
Vormgeving DSGN.FRM
Druk Drukkerij Zwaan

MEER INFORMATIE

Kijk voor meer informatie over het aanbod van de verkeerseducatie in jouw gemeente op www.verkeerenmeer.nl
Verkeer & Meer
@verkeerenmeer
/verkeerenmeer
/verkeerenmeer
info@verkeerenmeer.nl
T 020 527 36 54

Wijzigingen voorbehouden. Verkeersplein Amsterdam aanvaardt geen aansprakelijkheid voor onjuistheden en onvolledigheden. Aan deze publicatie kunnen geen rechten worden ontleend.

